

La Rating Initiative

2^{ème} Dossier trimestriel 2010 données au 30 juin

Les grandes tendances du trimestre

- Les notations sociales ont représenté 80% de toutes les notations cofinancées ce trimestre
- Des notations financières cofinancées ont été approuvées uniquement en Afrique Sub-saharienne (ASS) et en Asie ce trimestre

« Le rapport a été présenté au Conseil d'Administration et au personnel de gestion de façon à identifier les faiblesses clé, et est également en cours d'utilisation comme base pour l'élaboration d'un plan d'affaires triennal. (...) la subvention de rating nous a été bénéfique car elle nous a permis d'entreprendre un exercice que nous considérons important bien que trop coûteux »

Olivia Kayongo – Directrice Exécutive - MCDT SACCO (Uganda)

Cofinancements acceptés par produit au au 30 juin 2010

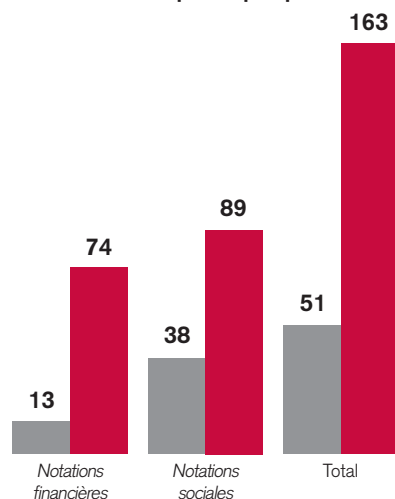
	Jun 2010	Mars 2010	Total 2010	Total 2009	Total 2008	Total
Total	25	26	51	123	40	214
Notations financières	5	8	13	42	32	87
<i>Diagnostiques / Evaluations</i>	1	0	1	11	7	19
<i>Notations de Performances</i>	4	8	12	31	25	68
Notations sociales	20	18	38	81	8	127
<i>Notations sociales avec enquête client</i>	2	4	6	23	0	29
<i>Notations sociales sans enquête client</i>	18	14	32	58	8	98
<i>Notations financières et sociales cumulées*</i>	14	9	23	52	6	81

La notation sociale est toujours le produit le plus sollicité tant ce trimestre (20 notations ont été approuvées sur 25) comme depuis le lancement de ce projet (59% de toutes les notations cofinancées ont été des notations sociales).

En outre, il y a des signes qui indiquent que les IMFs reconnaissent de plus en plus la valeur de répéter leurs notations sociales, car 26% de toutes les notations co-financées en 2010 (10 approuvées) l'ont été pour un deuxième tour de notations (seulement 7% en 2009).

En ce qui concerne les notations financières, ce trimestre a été marqué par le résultat trimestriel le plus bas à ce jour (5 notations approuvées).

Notations acceptées par produit



Globalement, les résultats de la Rating Initiative ont été forts. Avec 214 notations approuvées depuis septembre 2008, le projet a réalisé, en moins de deux ans, 76% de son objectif quadriennal en ce qui concerne le nombre de notations cofinancées (280 ont été approuvées).

Plus spécifiquement, en 2010, 76% de l'objectif établi pour le nombre de notations sociales cofinancées a déjà été réalisé. Cependant, cette tendance n'est pas homogène sur tous les produits, car l'objectif établi pour les notations financières (40 notations approuvées en 2010) est en train de s'avérer plus difficile à atteindre (33% à été atteint à ce jour).

Finalement, il vaut la peine de préciser que les IMFs posant leur candidature auprès de la Rating Initiative sont protégées de la fluctuation du taux de change, car leurs notations sont approuvées directement en USD ou en EUR, selon la devise utilisée lors de la proposition de service.

* Veuillez noter que ce tableau prend en considération toutes les notations combinées, y compris celles qui n'ont pas été financées directement par la Rating Initiative

Cofinancements acceptés par zone géographique au 30 juin 2010

	Jun 2010	Mars 2010	Total 2010	Total 2009	Total 2008	Total
Total	25	26	51	123	40	214
Notations financières	5	8	13	42	32	87
Afrique Sub-Saharienne	4	2	6	27	13	46
Moyen-Orient et Afrique du Nord	0	1	1	6	1	8
Europe de l'Est et Asie Centrale	0	2	2	4	11	17
Asie	1	3	4	5	7	16
Notations sociales	20	18	38	81	8	127
Afrique Sub-Saharienne	1	0	1	18	5	24
Moyen-Orient et Afrique du Nord	1	2	3	7	0	10
Europe de l'Est et Asie Centrale	3	3	6	6	0	12
Asie	0	2	3	12	0	14
Amérique Latine et Caraïbe	14	11	25	38	3	66

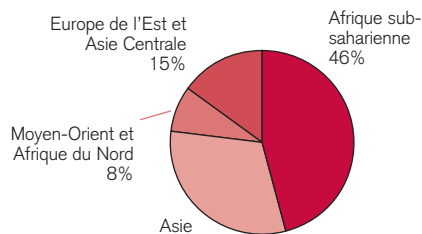
A ce jour, 51 notations ont été cofinancées en 2010. Pour cofinancer ces notations, la Rating Initiative a engagé €279,220 auprès de 49 IMFs.

56% de toutes les notations cofinancées ce trimestre ont été en ALC, suivi de ASS (20%) et EEAC (12%). Des notations ont également été approuvées en Asie (8%) et au Moyen Orient/ Afrique du Nord (4%) ce trimestre.

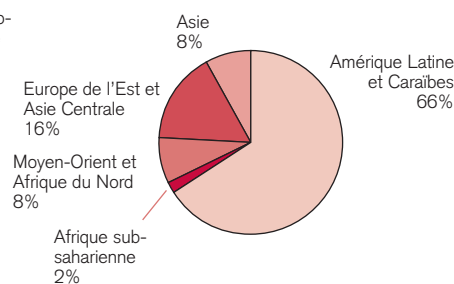
Les notations financières cofinancées ont été approuvées en ASS (4 notations approuvées) et EEAC (une notation approuvée).

L'ASS (33%) et l'ALC (31%) représentent 64% de toutes les notations cofinancées. L'Asie (14%), l'EEAC (14%) et le MOAN (8%) représentent les 36% restants.

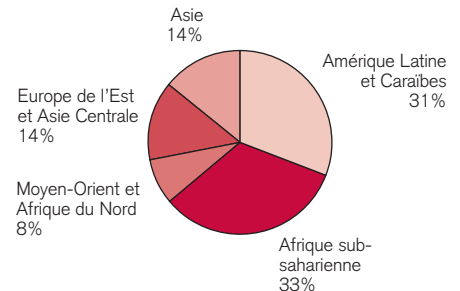
Notations financières 2010



Notations sociales 2010



Notations totales



Résultats du sondage auprès des IMF

En base aux 107 réponses au sondage collectées à ce jour, les conclusions suivantes peuvent être formulées:

- Les pressions externes (c.à.d. répondre aux exigences des régulateurs et/ou financeurs) ne constituent pas, ou le font très peu, un facteur déclencheur aidant les IMF à s'engager dans le processus de notation.
- 75% de toutes les IMF sondées ont qualifié de bon ou excellent le fait que le rapport de notation reflétait fidèlement la réalité de leur institution.
- 68.3% des IMF qui ont entamé une notation sociale ont affirmé qu'elles la répèteraient endéans d'une période d'entre six mois et un an. Pour les notations financières, ce chiffre représente 33.4%, la plupart des IMF concernées programmant de répéter le processus endéans de deux ans.

Promotion de la Rating Initiative

- La Rating Initiative a été promue par le Forum de Transparence en Microfinance Africaine (AMT), lors du Sommet Régional du MicroCrédit qui s'est tenu à Nairobi, au Kenya (avril 2010).
- Présentation de la Rating Initiative par la Coopération au Développement Suisse (SDC) lors de la conférence annuelle du CGAP à Nairobi, au Kenya (mai 2010).
- Promotion et présentation de la Rating Initiative à une session sur la Transparence et la Standardisation (approximativement 40 participants) lors de la conférence SANABEL tenue à Damas, en Syrie (juin 2010).

IMF récemment évaluées

Pays	IMF	Notations financière	Notations sociale
ACAD	Palestine	x	x
ADOPEM	République Dominicaine		x
Al Majmoua	Liban	x	x
Arnur Credit	Kazakhstan	x	
Banco da Familia	Brésil		x
BRAC Uganda	Ouganda		x
CCSF	Cambodge	x	x
CPN	Niger	x	
CRECIENDO	Mexique		x
D-MIRO	Equateur		x
FFSA	Kazakhstan		x
Hofokam	Ouganda	x	x
KADET	Kenya	x	x
MCB	Tanzanie	x	x
MCC Elet (2)	Kirghizistan	x	
Promujer Nicaragua	Nicaragua		x
RMCR	Mali	x	x
SEDP	Philippines	x	
SUMI	Soudan	x	
ABF	Burkina Faso	x	
Sagrada Familia	Honduras		x
SEMISOL	Mexique		x
SOLUCION	Mexique		x
ASEA			